



INFORME PERTENENCIA SOCIOLINGÜÍSTICA

MARZO 2026

Se elabora el siguiente informe atendiendo al inciso 28, artículo 10 del Decreto 57-2008 Ley de Acceso a la Información Pública que indica lo siguiente: Las entidades e instituciones del Estado deberán mantener informes actualizados sobre los datos relacionados con la pertenencia sociolingüística de los usuarios de sus servicios, a efecto de adecuar la prestación de los mismos.

Así mismo la Ley de Idiomas Nacionales, Decreto 19-2003 del Congreso de la República de Guatemala, según su artículo 4, tiene como objeto regular lo relativo al reconocimiento, respeto, promoción, desarrollo y utilización de los idiomas de los pueblos Mayas, Garífuna, Xinka, y su observancia en irrestricto apego a la Constitución Política de la República de Guatemala y el respeto y ejercicio de los derechos humanos.

Por tal motivo la Asociación Nacional de Raquetbol de Guatemala, tiene como propósito elaborar el presente informe, en donde se ha identificado a nuestros usuarios de la Asociación a los Atletas Asociados quienes reciben directamente los servicios de nuestra institución, esto a través de la recopilación de datos generales de la matrícula mensual, llenando a inicio de año un formulario de pertenencia sociolingüística de uso interno de la asociación.

Es por ello que los datos detallados en este informe, son únicamente de atletas que por lo regular, en caso de que un usuario externo solicita información pública se le contesta como lo indica la ley y se incluye dentro del informe del mes.

Durante el mes de **MARZO** la Asociación Nacional de Raquetbol de Guatemala atendió a 54 atletas de diferentes categorías, en donde se detalla a continuación de la tabulación de los resultados.

FORMULARIO REFERENCIA

SEXO		RANGO DE EDAD				Pertenencia sociolingüística	GRUPO ÉTNICO					
Hombre	Mujer	5-14 años	15-29 años	30-59 años	60 + años		Ladino o mestizo	Maya	Xinka	Garífuna	Otro	

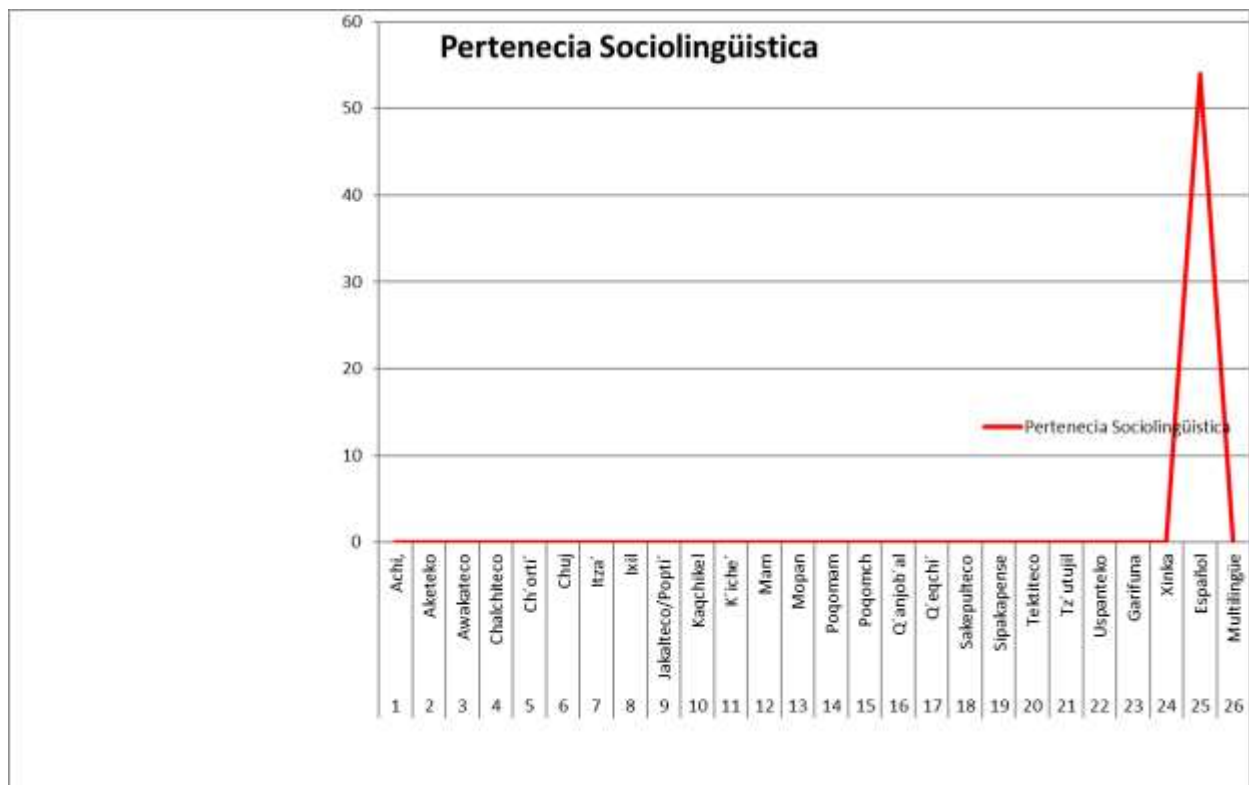
Nombre del Atleta: _____

1. Achi,	5. Ch'orti'	9. Jakalteco/Popti'	13. Mopan	17. Q'eqchi'	21. Tz'utujil	25. Español
2. Aketeko	6. Chuj	10. Kaqchikel	14. Poqomam	18. Sakepulteco	22. Uspanteko	26. Multilingüe
3. Awakateco	7. Itza'	11. K'iche'	15. Poqomch	19. Sipakapense	23. Garífuna	
4. Chalchiteco	8. Ixil	12. Mam	16. Q'anjob'al	20. Tektiteco	24. Xinka	



PERTENENCIA SOCIOLINGÜÍSTICA

1	Achi,	0	14	Poqomam	0
2	Aketeko	0	15	Poqomch	0
3	Awakateco	0	16	Q'anjob'al	0
4	Chalchiteco	0	17	Q'eqchi'	0
5	Ch'orti'	0	18	Sakepulteco	0
6	Chuj	0	19	Sipakapense	0
7	Itza'	0	20	Tektiteco	0
8	Ixil	0	21	Tz'utujil	0
9	Jakalteco/Popti'	0	22	Uspanteko	0
10	Kaqchikel	0	23	Garifuna	0
11	K'iche'	0	24	Xinka	0
12	Mam	0	25	Español	54
13	Mopan	0	26	Multilingüe	0

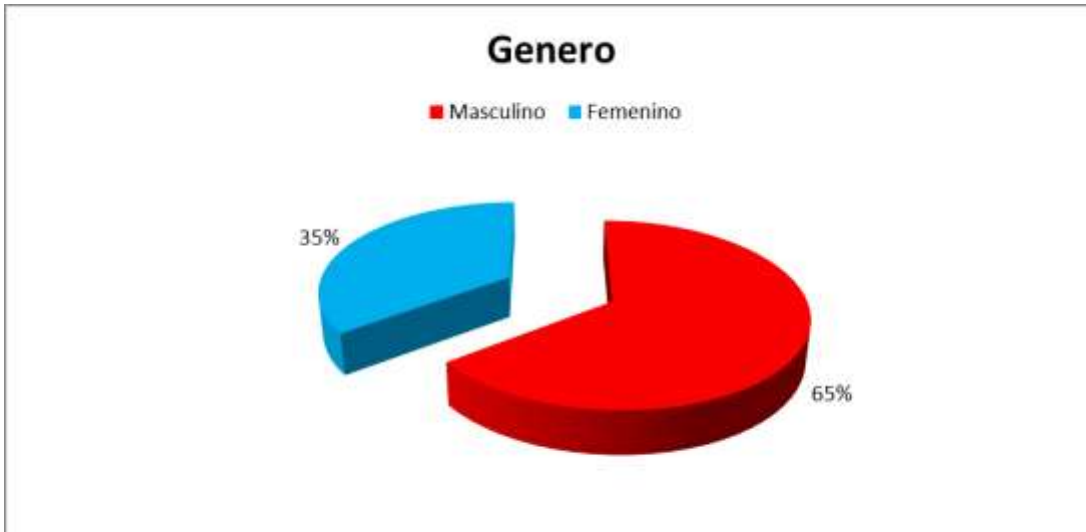


La tabla presenta la distribución de 26 idiomas dentro del grupo evaluado: Achi, Aketeko, Awakateco, Chalchiteco, Ch'orti', Chuj, Itzá', Ixil, Jakalteco/Popti', Kaqchikel, K'iche', Mam, Mopan, Poqomam, Poqomchí, Q'anjob'al, Q'eqchi', Sakapul-teco, Sipakapense, Tektiteco, Tz'utujil, Uspanteko, Garífuna, Xinka, Español y Multilingüe. Los resultados reflejan un predominio absoluto del idioma español, con 54 registros, mientras que los demás idiomas presentan un valor de 0. Esto evidencia que toda la población analizada utiliza principalmente el español como medio de comunicación.



GENERO

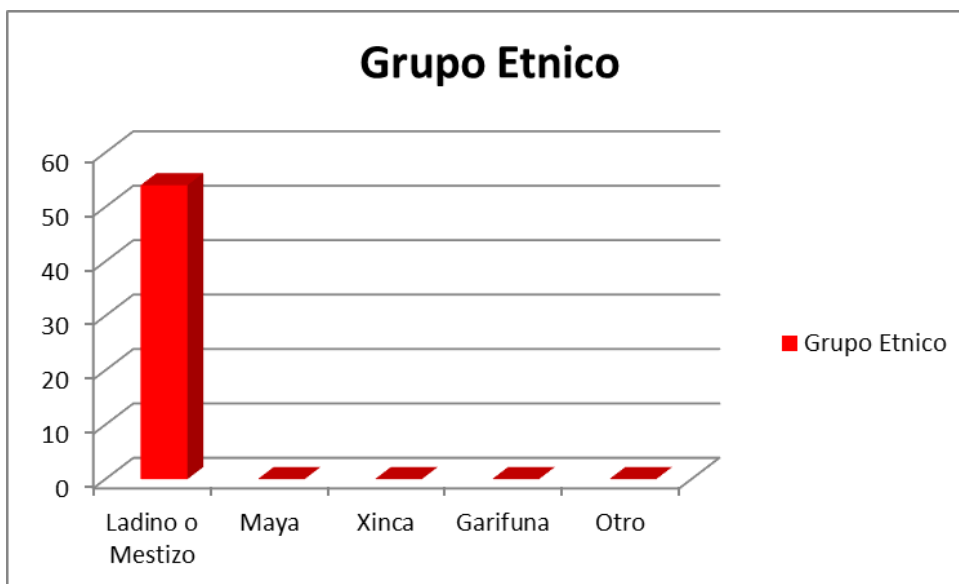
Genero			
Masculino	35	Femenino	19



La gráfica presenta la distribución de la población según el género. Los resultados muestran un predominio del género masculino, que representa el 65% de la población evaluada, mientras que el género femenino corresponde al 35%. Esto evidencia una mayor participación de hombres dentro del grupo analizado.

GRUPO ETNICO

Ladino o Mestizo	Maya	Xinca	Garifuna	Otro
54	0	0	0	0

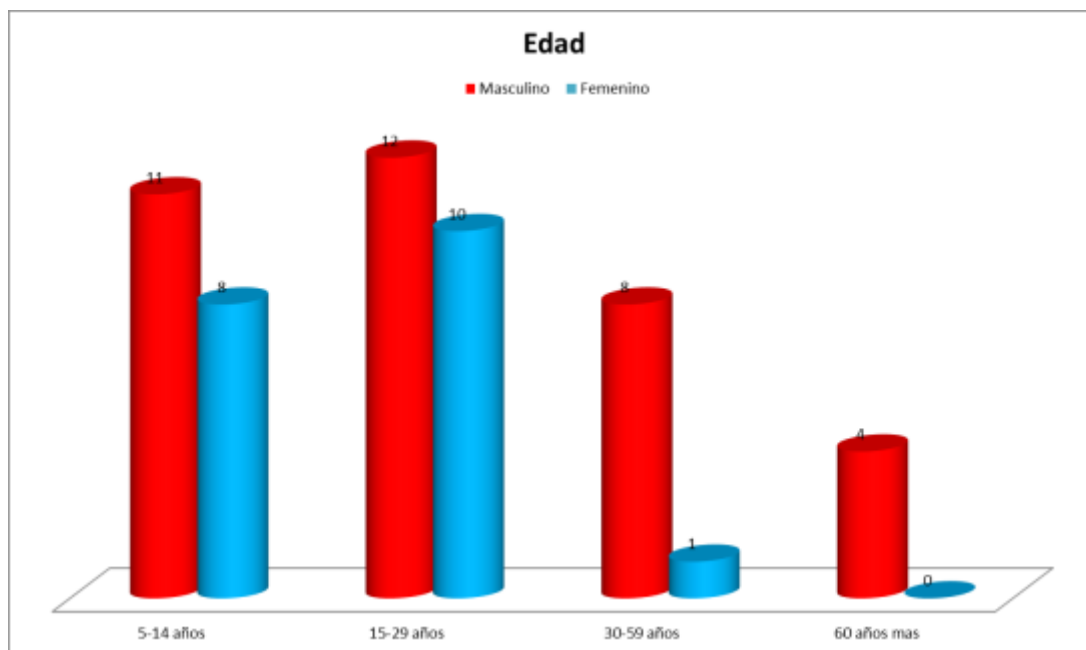


La tabla refleja que la población evaluada está conformada principalmente por personas identificadas como “Ladino o Mestizo”, con un total de 54 registros. En contraste, las categorías Maya, Xinca, Garífuna y Otro no presentan registros, con un valor de 0 en cada una. Esto indica un predominio absoluto de la población ladina dentro del grupo analizado.



EDAD

Masculino		Femenino	
5-14 años	11	5-14 años	8
15-29 años	12	15-29 años	10
30-59 años	8	30-59 años	1
60 años mas	4	60 años mas	0
Total	35	Total	19



La tabla presenta la clasificación de la población según el sexo, dividida en las categorías “Masculino” y “Femenino”. Este tipo de distribución permite identificar la composición de género dentro del grupo analizado y facilita la elaboración de estadísticas demográficas o comparativas.

Derivado del informe de los usuarios (atletas) de la Asociación se pudo observar que la comunidad lingüística que predomina es el Idioma Español, así como el que los atiende, prestando los servicios de:

- A. Entrenamiento Deportivo
- B. Fisioterapia
- C. Psicología
- D. Nutrición
- E. Preparación Física
- F. Atención Administrativa

Todos los servicios antes mencionados se realizan en la Ciudad de Guatemala.

Y que toda la información está en formato editable y en Idioma Español ya que es el Idioma que predomina.